

MANUAL

Solicitud de admisión en Bachillerato

1) Accedemos a la **Secretaría Virtual de los Centros Educativos** pinchando en el siguiente enlace:

[SECRETARÍA VIRTUAL](#)



Junta de Andalucía
Consejería de Educación y Deporte

SECRETARÍA VIRTUAL
DE LOS CENTROS EDUCATIVOS

Inicio Solicitudes Consultas Acceso Pago Seguro Escolar

Novedades

Consultas

| Fecha | Consulta |
|-------------|---|
| 23 FEB 2022 | Personas participantes en un procedimiento de acceso a la universidad (Resultados publicados en las actas) |
| 11 FEB 2022 | Centros para realizar las Pruebas de Acceso ciclos formativos. Convocatoria Ordinaria |
| 25 ENE 2022 | Oferta de centros docentes sostenidos con fondos públicos para el procedimiento de admisión en ciclos formativos de grado medio y superior en oferta completa para el curso escolar 2022/2023 |
| 20 ENE 2022 | Descarga de Certificados. |
| 13 | Resolución definitiva sobre el procedimiento de acceso a la universidad |

Solicitudes

| Fecha | Solicitud |
|-------------|---|
| 01 MAR 2022 | Admisión en centros docentes públicos y privados concertados para cursar las Enseñanzas de Segundo Ciclo de Educación Infantil, Educación Primaria, Educación Secundaria Obligatoria y Bachillerato |
| 01 MAR 2022 | Admisión en periodo de formación básica en aula específica o PFTVAL |
| 01 MAR 2022 | Solicitud plaza para Residencias Escolares y Escuelas-Hogar |
| 01 FEB 2022 | CONCIERTOS EDUCATIVOS: Subsanaciones |
| 23 ABR 2022 | Convenio de colaboración entre la Agencia Pública Andaluza de Educación y las entidades colaboradoras para el Programa de ayuda a las familias para el |



2) Elegimos el medio de acceso a la solicitud:

Acceso a Admisión en centros docentes públicos y privados concertados para cursar las Enseñanzas de Segundo Ciclo de Educación Infantil, Educación Primaria, Educación Secundaria Obligatoria y Bachillerato



Autenticación -
Identificador Educativo
Andaluz


Acceda al trámite usando la clave iANDE.

 Acceder




Autenticación - CL@ve

Acceda al trámite con un certificado digital reconocido, con CL@VE-PIN o CL@VE-PERMANENTE.


 Acceder



3) Si el medio de acceso elegido es con clave iANDE, nos identificamos con **FECHA DE NACIMIENTO** y **CLAVE IANDE** de la persona solicitante (**alumno/a**):



Junta de Andalucía
Consejería de Desarrollo Educativo
y Formación Profesional



SECRETARÍA VIRTUAL
DE LOS CENTROS EDUCATIVOS

[Inicio](#) [Solicitudes](#) [Consultas](#) [Acceso](#) [Pago Seguro Escolar](#)

Identificación de la persona solicitante mediante "iANDE"

Fecha de Nacimiento *

Clave iANDE: *



Acceder

Debe introducir la clave tal y como le ha sido facilitada



4) Revisamos los datos de la persona solicitante (**alumno/a y tutores legales**) y pulsamos en **SIGUIENTE**:

Datos de la persona solicitante

Nombre: *

Primer apellido: *

Segundo apellido:

Sexo: *
☒ Hombre ☐ Mujer

Fecha de nacimiento: *

Tipo de documentación: *
NIF/NIE

NIF/NIE/Pasaporte: *

Nacionalidad: *
Española

País de nacimiento: *
España

Localidad extranjera:
Localidad extranjera

Provincia de nacimiento: *
Jaén

Municipio de nacimiento: *
Jaén

Localidad de nacimiento: *
Jaén

Tipo de vía: *
Plaza

Nombre de la vía: *

Código postal: *
23004

Número: *
16

Piso:
2º

Letra:
A

Escalera:
Escalera

Provincia de residencia: *
Jaén

Municipio de residencia: *
Jaén

Localidad de residencia: *
Jaén

Teléfono: *

Correo electrónico:

Correo electrónico

Los campos marcados con * son obligatorios.

Anterior

Guardar

Siguiente



5) Una vez dentro, debemos cumplimentar todos los datos que nos irá solicitando el sistema. Muchos de estos datos ya estarán rellenos y solo tendremos que confirmar o rectificar los que no sean correctos y cumplimentar los necesarios para la solicitud (curso y centros que se solicitan, tanto principales como subsidiarios y datos para el baremo).


6) A continuación visualizaremos el borrador de nuestra solicitud. Pulsamos en **FIRMAR y PRESENTAR la solicitud (SMS)**:

Documento de su solicitud


[Firmar y presentar la solicitud\(SMS\)](#) [Ayuda sobre la firma y la presentación](#)

complimentacion.pdf 1 / 6 80%

(Página 1 de 6) ANEXO VII


Junta de Andalucía

Consejería de Desarrollo Educativo y Formación Profesional
Secretaría General de Desarrollo Educativo
Dirección General de Ordenación, Inclusión,
Participación y Evaluación Educativa



SOLICITUD DE ADMISIÓN EN LAS ENSEÑANZAS ARTÍSTICAS SUPERIORES. CONVOCATORIA ORDINARIA (Código de procedimiento: 6857)

1. DATOS DE LA PERSONA SOLICITANTE Y DE LA REPRESENTANTE

1.1. DATOS DE LA PERSONA SOLICITANTE

| | | |
|--|-----------------------------|---------------------|
| PRIMER APELLIDO | SEGUNDO APELLIDO | NOMBRE |
| | | |
| SEXO: | DNI/PASAPORTE O EQUIVALENTE | FECHA DE NACIMIENTO |
| <input checked="" type="checkbox"/> H <input type="checkbox"/> M | | 19/11/1982 |

1.2. DATOS DE LAS PERSONAS QUE OSTENTAN LA GUARDA Y CUSTODIA



7) Introducimos el número de teléfono móvil al que nos van a enviar la clave para firmar la solicitud y pulsamos **ACEPTAR**:

Instrucciones > Quién eres > Datos personales > Datos de contacto

Documento de su solicitud

Introduzca el número de teléfono móvil al que enviar la clave: *

Teléfono móvil

Cancelar Aceptar

Firmar y presentar la solicitud(SMS) Ayuda sobre la firma y la presentación

cumplimentacion.pdf 1 / 6 80%

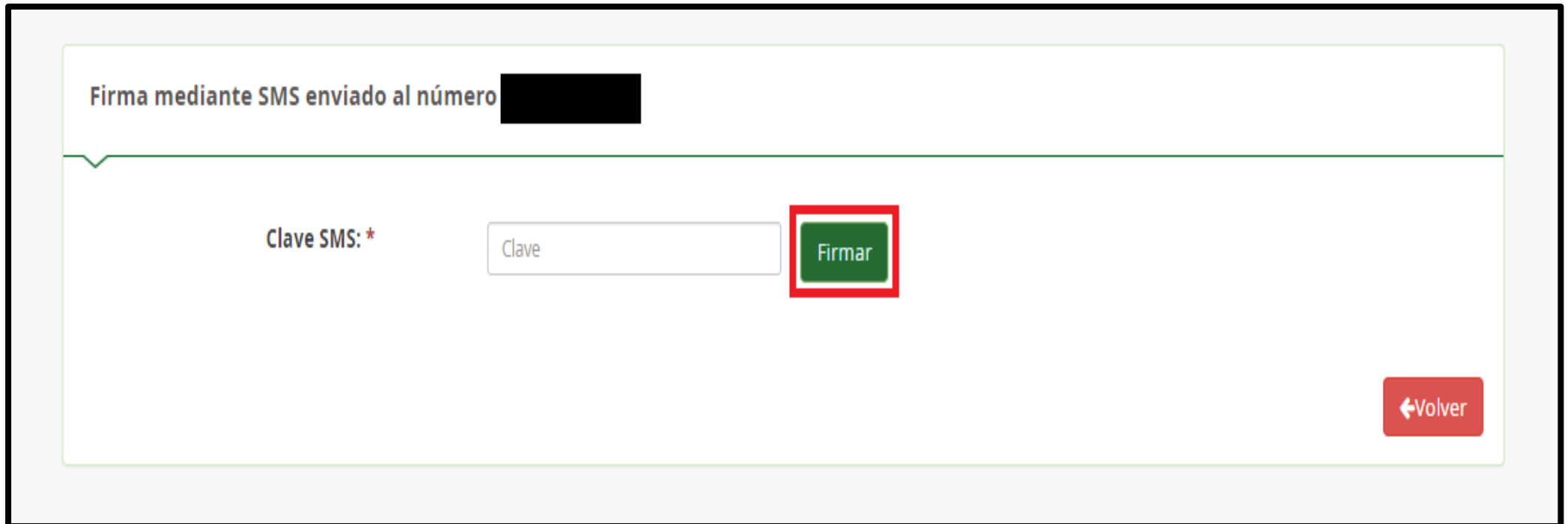
(Página 1 de 6) ANEXO VII

Consejería de Desarrollo Educativo y Formación Profesional
Secretaría General de Desarrollo Educativo
Dirección General de Ordenación, Inclusión,
Participación y Evaluación Educativa

Junta de Andalucía



8) Introducimos la clave recibida por SMS en nuestro teléfono móvil y pulsamos en **FIRMAR**. La solicitud quedará debidamente firmada y presentada en tiempo y forma en el Centro Educativo:

A screenshot of a web interface for signing via SMS. At the top, it says 'Firma mediante SMS enviado al número' followed by a blacked-out phone number. Below this is a horizontal line. Under the line, on the left, is the label 'Clave SMS: *'. To its right is a text input field containing the word 'Clave'. To the right of the input field is a green button with the text 'Firmar', which is highlighted with a red rectangular border. In the bottom right corner of the form area is a red button with a left-pointing arrow and the text 'Volver'.



9) Finalmente, obtendremos información de la solicitud presentada y la posibilidad de su descarga:

Solicitud de admisión en Enseñanzas profesionales de Artes plásticas y Diseño para obligados a realizar la prueba específica (proceso de admisión de junio)

Ayuda

Instrucciones

Quién eres

Datos personales

Datos solicitud

Adjuntar documentación

Confirmar

Fin

Ha realizado la presentación telemática de su solicitud.

En el siguiente enlace puede descargar la solicitud en formato pdf.
(Recuerde que la mayoría de navegadores se encuentran configurados para guardar los archivos descargados en la carpeta "Descargas"):

Descarga de la solicitud

Nueva solicitud

Información solicitud

Estado: **PRESENTADO**
Fecha Finalización: 07/05/2024 19:34:48

Registro Telemático:
Nº Registro: 202499904605200

NIF/NIE/Pasaporte:
Código:SkAXwl/g

Fecha Registro: 07/05/2024 19:34:48