



Guía Visual de Matrícula: Enseñanzas Profesionales de Artes Plásticas y Diseño

Paso a paso para completar tu solicitud en la Secretaría Virtual de la Junta de Andalucía.

Tu mapa de ruta para una matrícula sin errores



Paso 1: Localiza el trámite correcto

The image shows a screenshot of the Junta de Andalucía website. The top navigation bar includes 'Inicio', 'Solicitudes', 'Consultas', 'Acceso', and 'Pago Seguro Escolar'. A green box highlights 'Solicitudes', with a green arrow pointing to the 'Enseñanzas Artísticas' tab in the main menu. Below the menu, a green box highlights the 'ESCOLARIZACIÓN ARTES PLÁSTICAS Y DISEÑO' link, which is also magnified by a green magnifying glass. The page content includes 'ACUERDOS DE COLABORACIÓN CICLOS FORMATIVOS DE ARTES PLÁSTICAS Y DISEÑO' and a date '29 SEP 2023'.

Navega hasta la pestaña de **Enseñanzas Artísticas, ESCOLARIZACIÓN ARTES PLÁSTICAS Y DISEÑO** y haz clic en el trámite de **MATRÍCULA EN ENSEÑANZAS PROFESIONALES DE ARTES PLÁSTICAS Y DISEÑO**

Paso 2: Identifícate con tu clave iANDE


Acceso a Matrícula en Enseñanzas profesionales de Artes plásticas y Diseño

iANDE
Autenticación - Identificador Educativo Andaluz.
Acceda al trámite usando la clave iANDE.

cl@ve
Autenticación - Identificador Educativo Andaluz.
Acceda al trámite usando la clave iANDE.


Acceder

Acceder



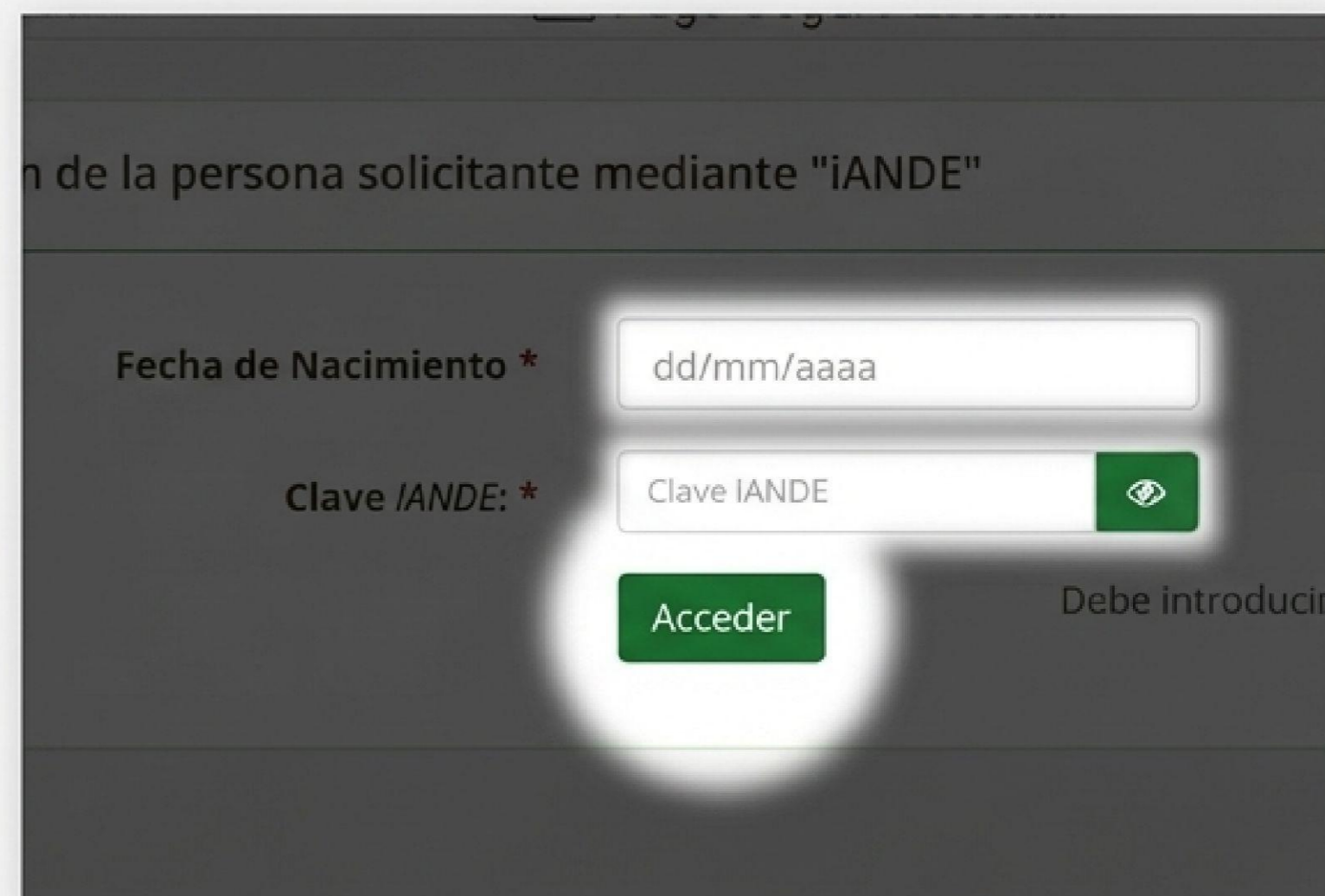
de la persona solicitante mediante "iANDE"

Fecha de Nacimiento *

Clave iANDE: * 

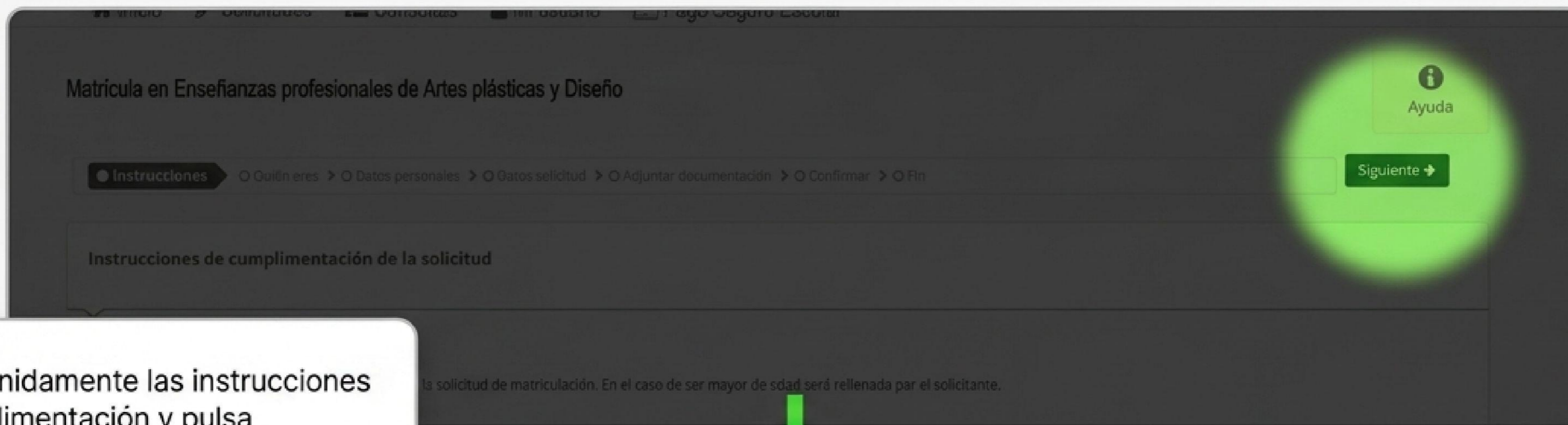
Acceder

Debe introducir



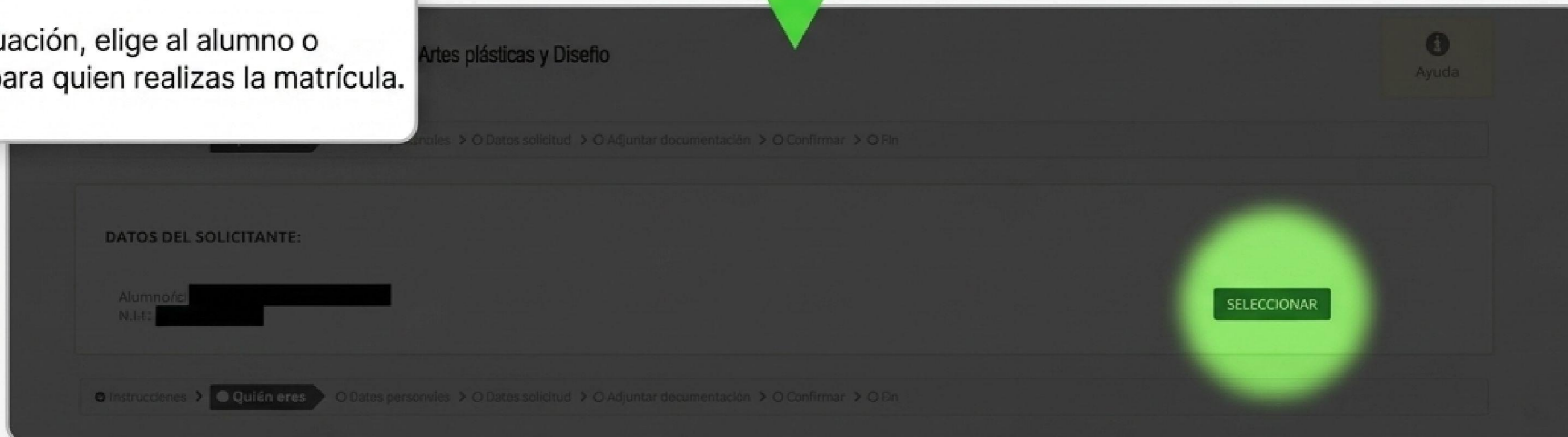
Selecciona el acceso mediante **iANDE**. Solo necesitarás tu fecha de nacimiento (dd/mm/aaaa) y la clave que te ha proporcionado tu centro educativo.

Paso 3: Instrucciones y selección del estudiante



Lee detenidamente las instrucciones de cumplimentación y pulsa 'Siguiente'.

A continuación, elige al alumno o alumna para quien realizas la matrícula.



Paso 4: Verifica y completa tus datos

1 Cumplimenta tu información personal.

Datos de la persona usuaria

Nombre * [Redacted] Apellido * [Redacted] Segundo apellido [Redacted]

Sexo * Hombre Mujer Fecha de nacimiento * [Redacted] Tipo de documentación * [Redacted] NIF/NIE/Passaporte * [Redacted]

Nacionalidad * [Redacted] País de nacimiento * [Redacted] Localidad de nacimiento [Redacted]

Provincia de nacimiento * [Redacted] Municipio de nacimiento * [Redacted] Localidad de nacimiento * [Redacted]

Tipo de título * [Redacted] Nombre de la titulación * [Redacted] Código postal * [Redacted]

Dirección * [Redacted] País [Redacted] Cód. postal [Redacted] Teléfono [Redacted]

Provincia de residencia * [Redacted] Municipio de residencia * [Redacted] Localidad de residencia * [Redacted]

Teléfono * [Redacted] Correo electrónico * [Redacted]

2 Selecciona dónde superaste tu último curso.

ÚLTIMO CURSO SUPERADO EN ESTAS ENSEÑANZAS

- Dentro de la comunidad autónoma
- Fuera de la comunidad autónoma o sin registro del curso

ÚLTIMO CURSO SUPERADO EN EDUCACIÓN SECUNDARIA OBLIGATORIA O BACHILLERATO

- Dentro de la comunidad autónoma
- Fuera de la comunidad autónoma o sin registro del curso

3 Verifica tu centro y ciclo (Aparecen por defecto).

DATOS ACADÉMICOS

Centro docente en el que se matricula:

E.A.S.D. José Nogué

Ciclo formativo en el que se matricula:

1º C.F.G.M. A.P.D. (Loe) (Asistencia al Productor Gráfico Impreso)

Grado

CFGM

Siguiente →

Paso 4 (Cont.): Atención a tu forma de acceso

CON REQUISITOS ACADÉMICOS Y PRUEBA ESPECÍFICA.

CON REQUISITOS ACADÉMICOS Y EXENTO DE PRUEBA ESPECÍFICA

Motivo de exención:

Motivo de exención **Titulación acreditativa de exención de prueba**

SIN REQUISITOS ACADÉMICOS Y CON PRUEBA DE ACCESO. Exento de la parte:

Exento de la parte **No exento/a**

Motivo de exención:

Motivo de exención **Ningún motivo de exención**

Grado Superior

CON REQUISITOS ACADÉMICOS Y PRUEBA ESPECÍFICA.

CON REQUISITOS ACADÉMICOS Y EXENTO DE PRUEBA ESPECÍFICA

Motivo de exención:

Motivo de exención **Titulación acreditativa de exención de prueba**

SIN REQUISITOS ACADÉMICOS Y CON PRUEBA DE ACCESO. Exento de la parte:

Exento de la parte **No exento/a**

Motivo de exención:

Motivo de exención **Ningún motivo de exención**

SOLICITA EXENCIÓN TOTAL O PARCIAL DE LA FASE DE FORMACIÓN PRÁCTICA EN:

NO

SI

SI TIENE MÓDULOS PENDIENTES DEL PRIMER CURSO INDICAR CUALES:

Modulos pendientes del primer curso **No indicar nada**

No indicar nada



Selecciona tu vía de acceso correspondiente.
Atención: En el apartado de módulos pendientes del primer curso, es vital dejar el campo en blanco. No escribas nada.

Paso 5: La zona de "No Acción" (Tasas y Archivos)



DOCUMENTACIÓN QUE ADJUNTA

Documento justificativo del abono de tasas o de su exención **No marcamos NADA**

Los campos marcados con * son obligatorios.

← Anterior Guardar Siguiente →

Acreditación de las circunstancias declaradas

Para continuar el proceso de su solicitud, debe adjuntar la documentación necesaria:

Seleccione el tipo de documentación

Tamaño máximo de cada fichero **10MB.** No adjuntamos ningún tipo de documentación

➕ Añadir Fichero

← Anterior Siguiente →

⚠ ¡Paso Crítico! A menos que se te requiera explícitamente, no marques el abono de tasas y no adjuntes ningún archivo. Simplemente avanza pulsando 'Siguiente'.

Paso 6: Firma digital de tu solicitud mediante SMS

1

 Firmar y presentar la solicitud (SMS)

Clica en firmar y presentar.



The image shows a blurred screenshot of a web application form from the Junta de Andalucía. A green arrow points from the 'Firmar y presentar' button in the screenshot to the right, indicating the next step in the process.

2

Introduzca el número de teléfono móvil al que enviar la clave: *

Teléfono móvil

Cancelar

Aceptar

Introduce tu número de teléfono móvil.

3

Clave SMS: *

Clave

Firmar

Escribe el código SMS recibido y finaliza.

¡Matrícula completada con éxito!

Inicio Solicitudes Consultas Mi usuario Pago Seguro Escolar

Matrícula en Enseñanzas profesionales de Artes plásticas y Diseño Ayuda

Instrucciones > Quiénes > Datos personales > Datos solicitud > Adjuntar documentación > Confirmar > **Fin**

Ha realizado la presentación telemática de su solicitud.

En el siguiente enlace puede descargar la solicitud en formato pdf.
(Recuerde que los navegadores se encuentran configurados para guardar los archivos descargados en la carpeta "Descargas").

Descarga de la solicitud

Mostrar solicitud

Información solicitud

Estado: PRESENTADO	NIF/NIE/Pasaporte
Fecha Finalización: 10/07/2024 08:33:53	Código: 01UW
Nº Registro: 202499967841524	Fecha Registro:

App Store | iOS | Google Play

Instrucciones > Quiénes > Datos personales > Datos solicitud > Adjuntar documentación > Confirmar > **Fin**

Tu solicitud ha sido registrada. Verifica que el estado indica "**PRESENTADO**" y es **fundamental** que descargues el resguardo en PDF para tus registros.

Checklist final: Las 4 claves para no fallar



Acceso:

Ten preparada tu clave iANDE y fecha de nacimiento.



Formulario:

Si ves la opción de "módulos pendientes", déjalo completamente en blanco.



Documentación y Tasas:

No marques casillas ni subas archivos por defecto. Pasa al siguiente.



Firma:

Ten tu móvil a mano para el código SMS, firma la solicitud y descarga siempre tu PDF final.